



ТЕРРИТОРИАЛЬНЫЙ ОРГАН
ФЕДЕРАЛЬНОЙ СЛУЖБЫ
ГОСУДАРСТВЕННОЙ СТАТИСТИКИ
ПО ЛИПЕЦКОЙ ОБЛАСТИ

ВАЛОВОЙ РЕГИОНАЛЬНЫЙ ПРОДУКТ ЛИПЕЦКОЙ ОБЛАСТИ

за 2022 год

СОДЕРЖАНИЕ

Валовой региональный продукт	3
Отраслевая структура валового регионального продукта	4
Индексы физического объема ВРП и валовой добавленной стоимости по отраслям экономики	5
Валовой региональный продукт на душу населения	6
Валовой региональный продукт на душу населения ЦФО	7
Формирование валового регионального продукта по источникам доходов	8
Расходы на фактическое конечное потребление домашних хозяйств	9
Структура фактического конечного потребления домашних хозяйств	10
Валовая добавленная стоимость, созданная субъектами малого и среднего предпринимательства	11
Валовая добавленная стоимость туристской индустрии экономики Липецкой области	12
Доля продукции высокотехнологичных и наукоемких отраслей в валовой региональном продукте	13



Валовой региональный продукт
(в текущих основных ценах)

2022 г. **792.8** млрд руб.

2021 г. **853.0** млрд руб.

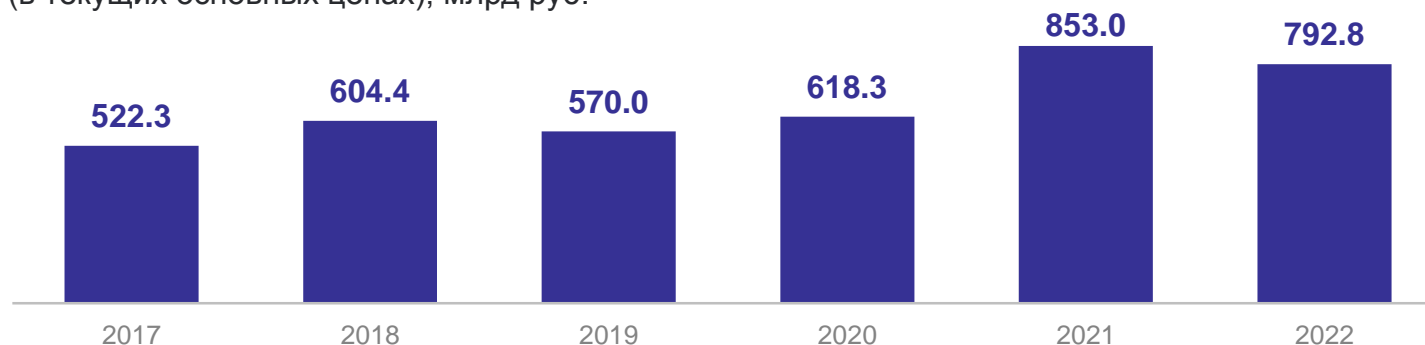


Валовой региональный продукт
на душу населения

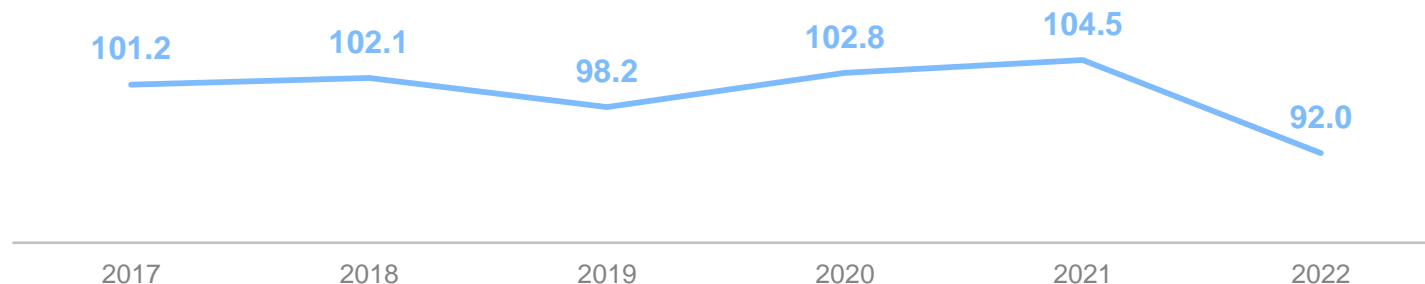
2022 г. **700.2** тыс. руб.

2021 г. **745.4** тыс. руб.

Валовой региональный продукт
(в текущих основных ценах), млрд руб.



Индекс физического объема валового регионального продукта
(в постоянных ценах), в % к предыдущему году



* Данные динамического ряда, начиная с 2016 года, содержат изменения, связанные с внедрением международной методологии оценки жилищных услуг, производимых и потребляемых собственниками жилья; оценкой потребления основного капитала, исходя из его текущей рыночной стоимости. Показатели за 2022 год приведены во второй оценке и в дальнейшем будут уточнены.

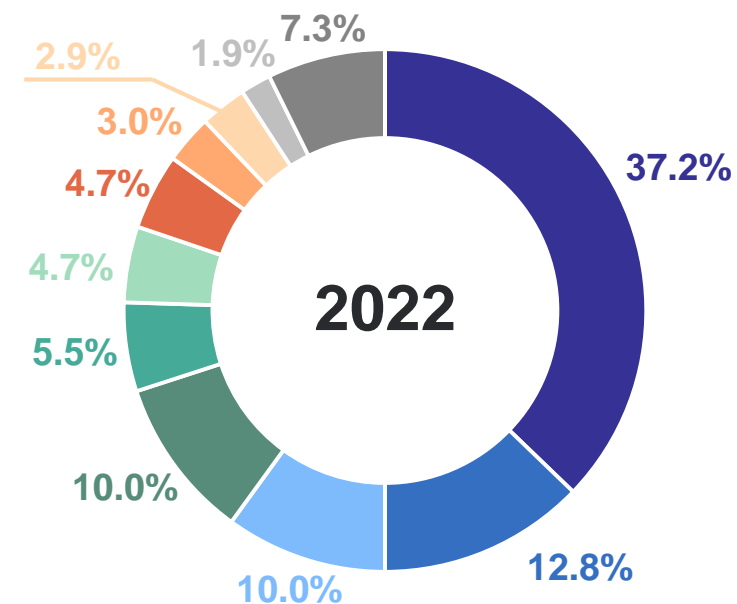
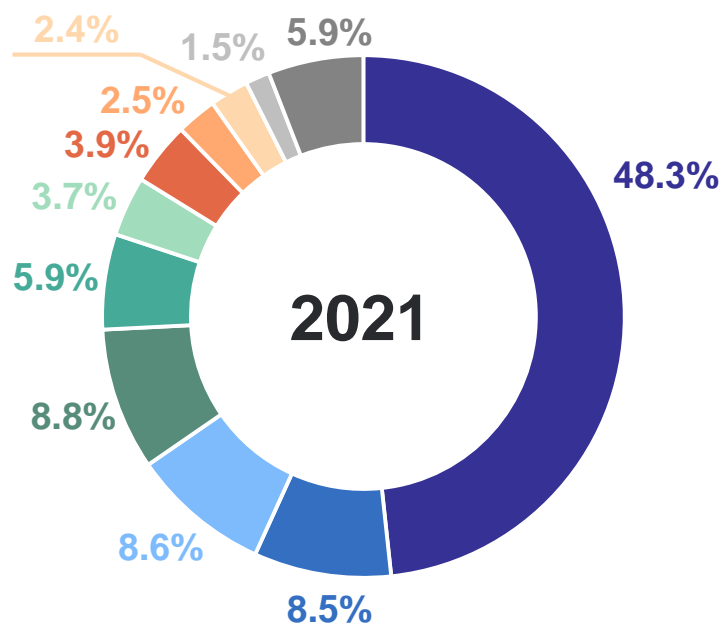
ОТРАСЛЕВАЯ СТРУКТУРА ВАЛОВОГО РЕГИОНАЛЬНОГО ПРОДУКТА

ВРП
(валовая добавленная стоимость
в основных ценах)

2022 г. **792.8** млрд руб.

2021 г. **853.0** млрд руб.

Отраслевая структура валовой добавленной стоимости, %



- Обрабатывающие производства
- Деятельность по операциям с недвижимым имуществом
- Сельское, лесное хозяйство, охота, рыболовство и рыбоводство
- Торговля оптовая и розничная; ремонт автотранспортных средств и мотоциклов
- Строительство
- Строительное
- Транспортная и складская деятельность
- Государственное управление и обеспечение военной безопасности; социальное обеспечение
- Деятельность в области здравоохранения и социальных услуг
- Образование
- Деятельность в области информации и связи
- Прочие виды экономической деятельности

ИНДЕКСЫ ФИЗИЧЕСКОГО ОБЪЕМА ВРП И ВАЛОВОЙ ДОБАВЛЕННОЙ СТОИМОСТИ ПО ОТРАСЛЯМ ЭКОНОМИКИ

ЛИПЕЦКСТАТ

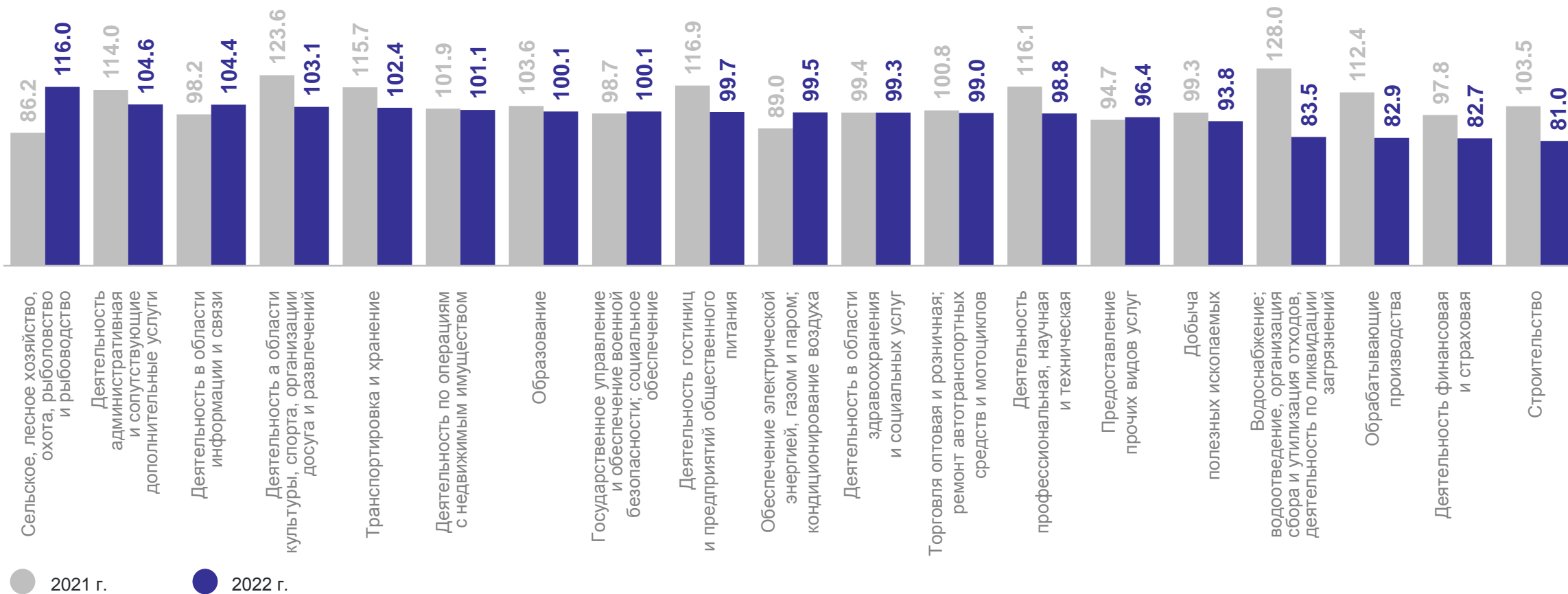
ВРП (валовая добавленная стоимость в основных ценах)

792.8

млрд руб.

Индекс физического объема ВРП

92.0%



ВАЛОВОЙ РЕГИОНАЛЬНЫЙ ПРОДУКТ НА ДУШУ НАСЕЛЕНИЯ*

ЛИПЕЦКСТАТ

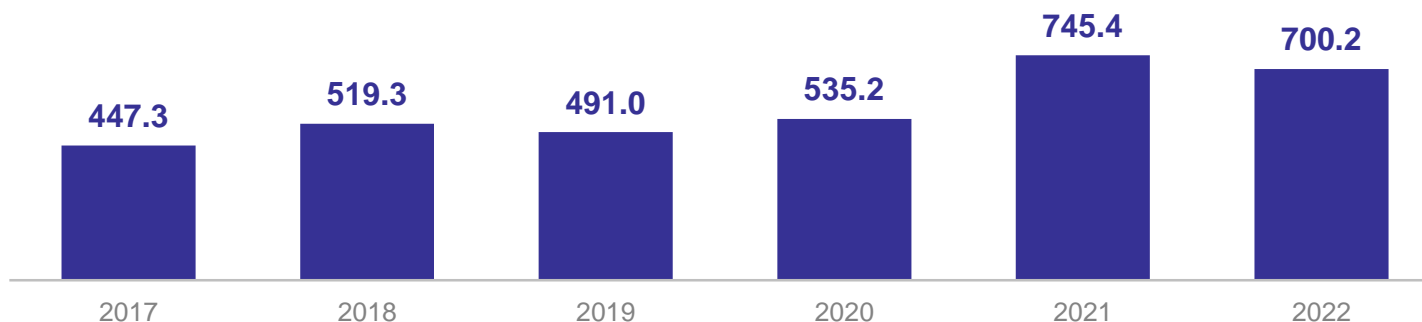


Валовой региональный продукт
на душу населения

2022 г. **700.2** тыс.
руб.

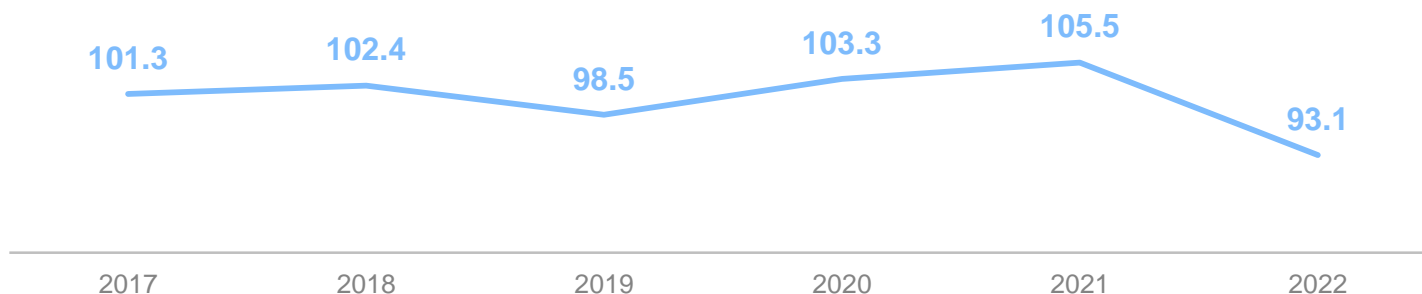
2021 г. **745.4** тыс.
руб.

Валовой региональный продукт на душу населения
тыс. руб.



Индекс физического объема валового регионального продукта на душу
населения

(в % к предыдущему году)

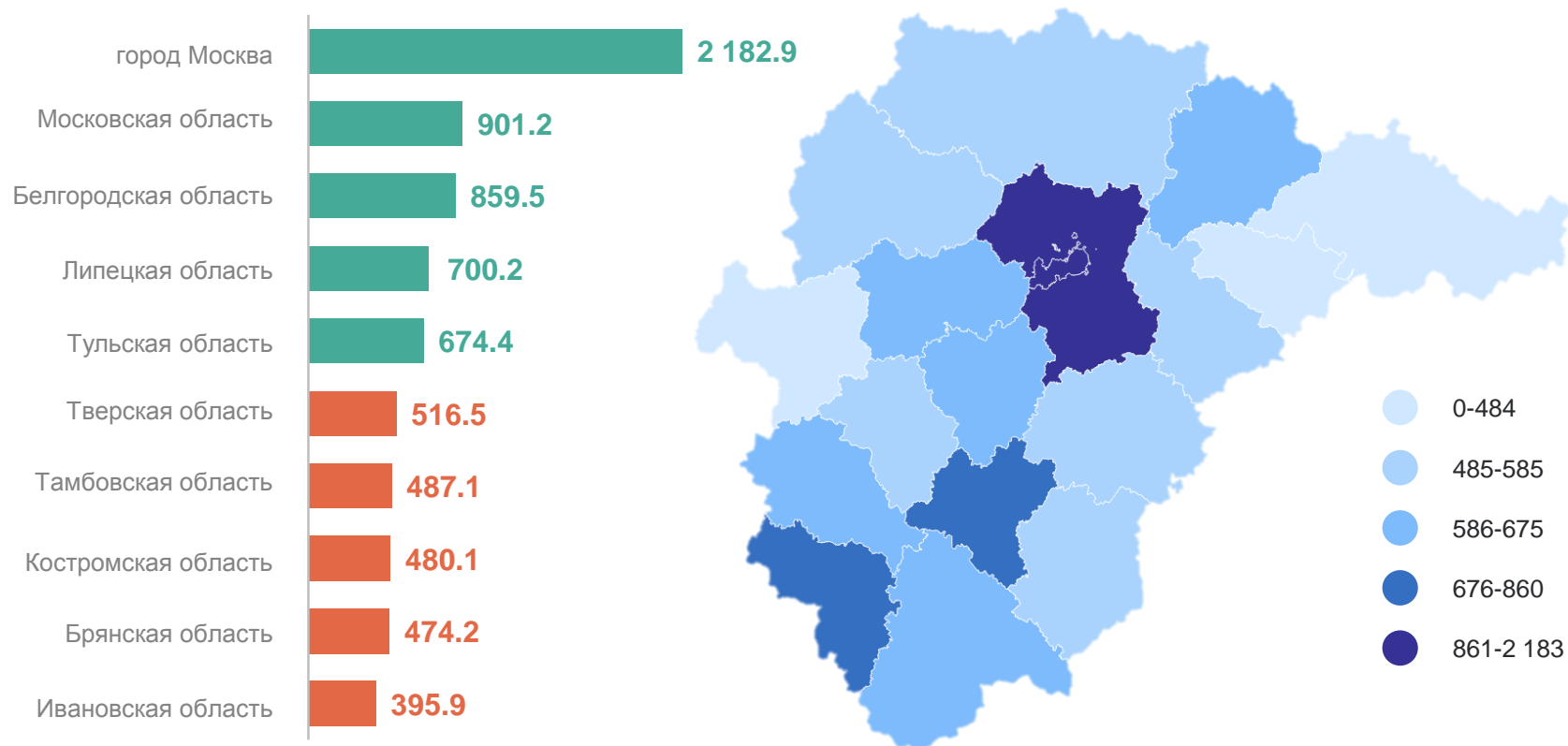


* Данные содержат изменения, связанные с учетом итогов ВПН-2020.

ВАЛОВОЙ РЕГИОНАЛЬНЫЙ ПРОДУКТ НА ДУШУ НАСЕЛЕНИЯ ЦФО ЗА 2022 ГОД

Валовой региональный продукт в расчете на душу населения
в региональных счетах Центрального федерального округа, тыс. рублей

Регионы с наибольшими и наименьшими значениями



Центральный федеральный округ

1 176.3 тыс.
руб.

Липецкая область занимает

4 место среди
регионов ЦФО

700.2 тыс.
руб.

ФОРМИРОВАНИЕ ВАЛОВОГО РЕГИОНАЛЬНОГО ПРОДУКТА ПО ИСТОЧНИКАМ ДОХОДОВ

ВРП в основных ценах,
млрд руб.

2022 г. **792.8**

2021 г. **853.0**

Оплата труда наемных
работников, млрд руб.

2022 г. **242.5**

2021 г. **217.5**

Другие чистые налоги
на производство, млрд руб.

2022 г. **9.4**

2021 г. **8.2**

Валовая прибыль экономики
и валовые смешанные доходы,
млрд руб.

2022 г. **540.9**

2021 г. **627.3**

Структура валового регионального продукта по источникам доходов
(в % к итогу)



РАСХОДЫ НА ФАКТИЧЕСКОЕ КОНЕЧНОЕ ПОТРЕБЛЕНИЕ ДОМАШНИХ ХОЗЯЙСТВ

млрд рублей

ЛИПЕЦКСТАТ

Фактическое конечное потребление домашних хозяйств

2022 г. **539.9**

2021 г. **478.1**

Расходы на конечное потребление домашних хозяйств

2022 г. **473.0**

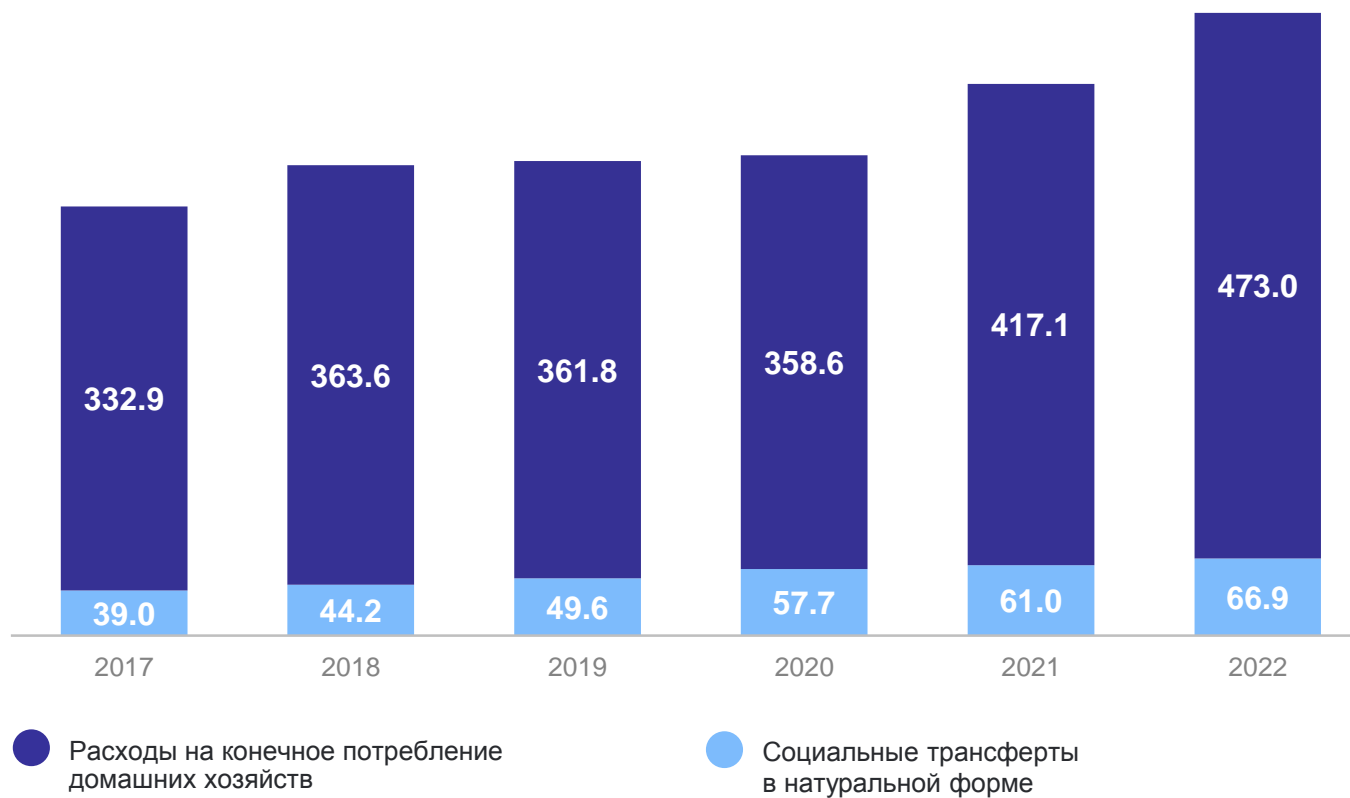
2021 г. **417.1**

Социальные трансферты в натуральной форме

2022 г. **66.9**

2021 г. **61.0**

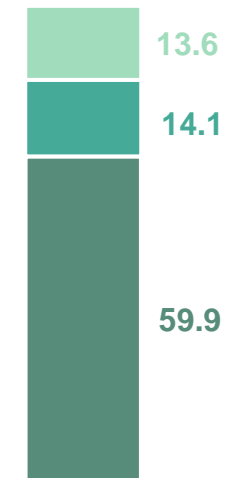
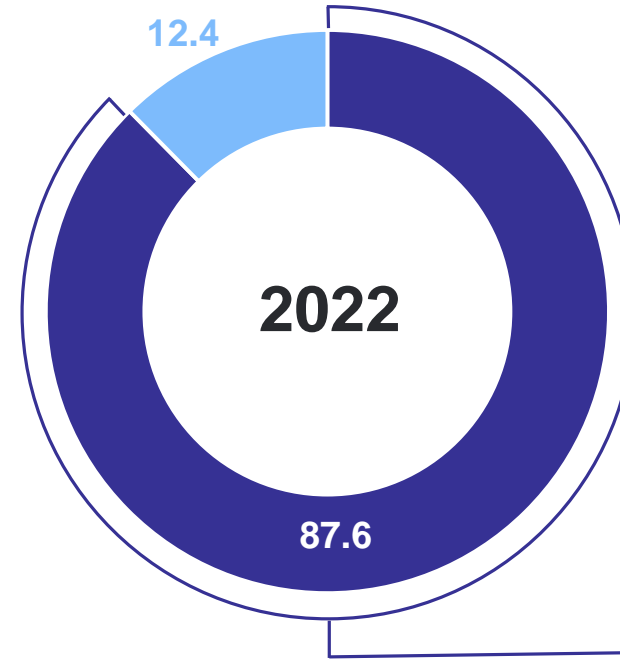
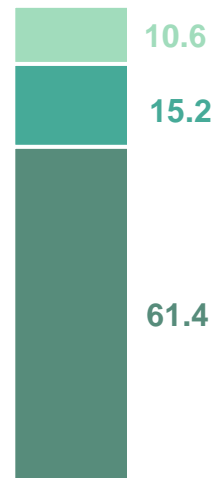
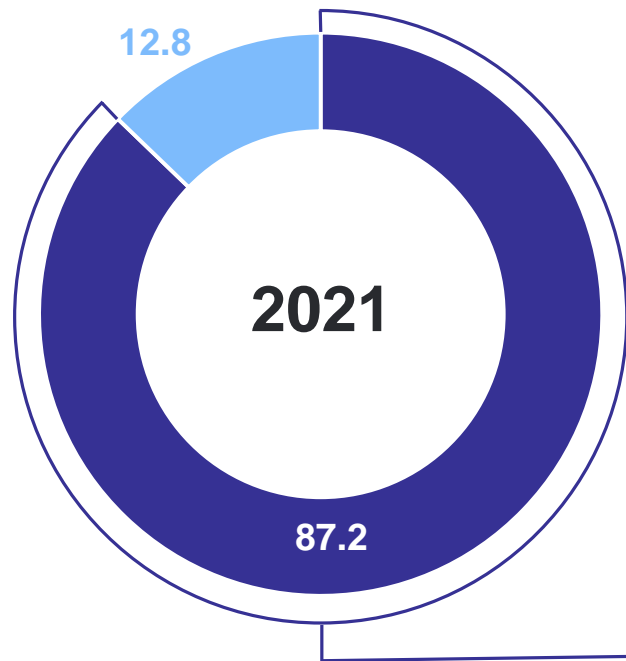
Фактическое конечное потребление домашних хозяйств



СТРУКТУРА ФАКТИЧЕСКОГО КОНЕЧНОГО ПОТРЕБЛЕНИЯ ДОМАШНИХ ХОЗЯЙСТВ

В % к итогу

ЛИПЕЦКСТАТ



● Расходы на конечное потребление домашних хозяйств

● Социальные трансферты в натуральной форме

● Расходы на покупку товаров

● Расходы на покупку услуг

● Поступление товаров и услуг в натуральной форме

ВАЛОВАЯ ДОБАВЛЕННАЯ СТОИМОСТЬ, СОЗДАННАЯ СУБЪЕКТАМИ МАЛОГО И СРЕДНЕГО ПРЕДПРИНИМАТЕЛЬСТВА

ЛИПЕЦКСТАТ

Доля малого и среднего предпринимательства в валовом региональном продукте, %

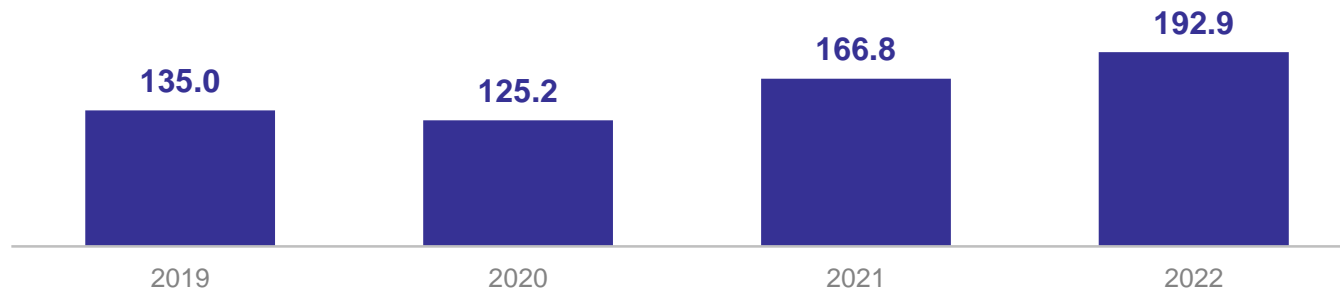
2022 г.

Российская Федерация **22.6**

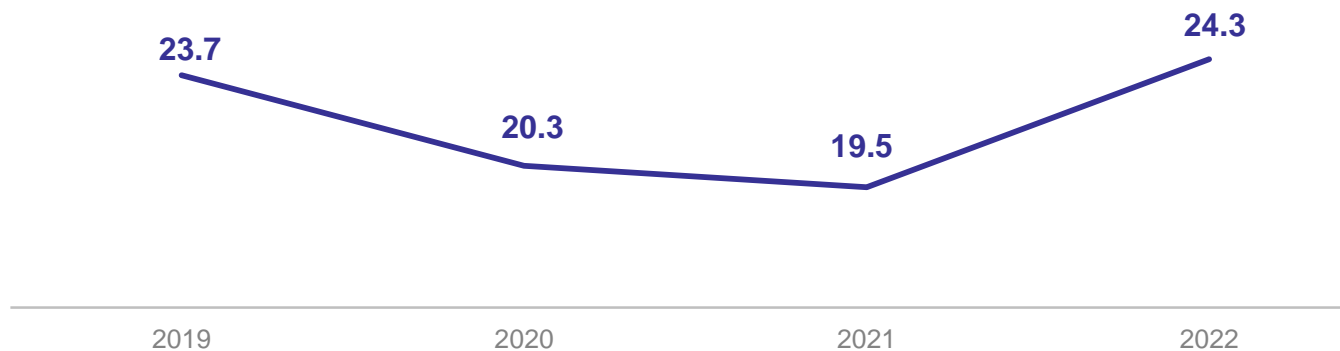
Центральный федеральный округ **25.8**

Липецкая область **24.3**

Валовая добавленная стоимость, созданная субъектами малого и среднего предпринимательства
(в текущих основных ценах), млрд руб.



Доля малого и среднего предпринимательства в валовом региональном продукте, %



ВАЛОВАЯ ДОБАВЛЕННАЯ СТОИМОСТЬ ТУРИСТСКОЙ ИНДУСТРИИ ЭКОНОМИКИ ЛИПЕЦКОЙ ОБЛАСТИ

ЛИПЕЦКСТАТ

Доля валовой добавленной стоимости туристской индустрии в валовом региональном продукте, %

2022 г.

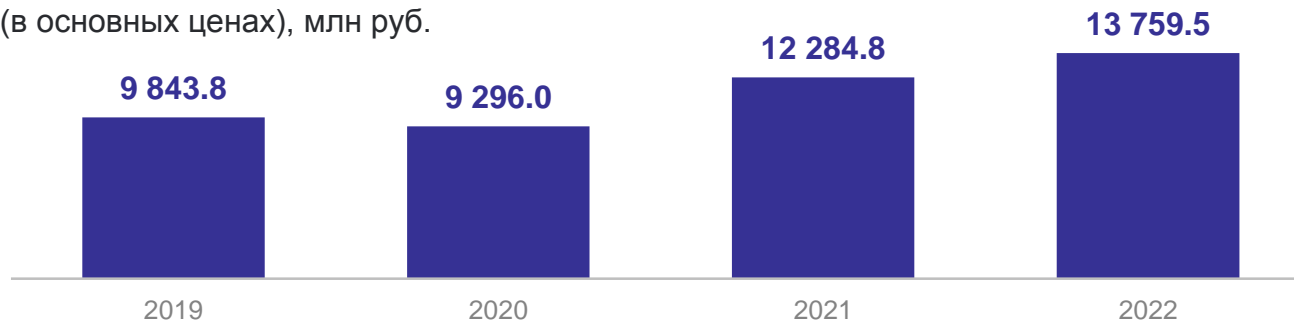
Российская Федерация **2.6**

Центральный федеральный округ **3.3**

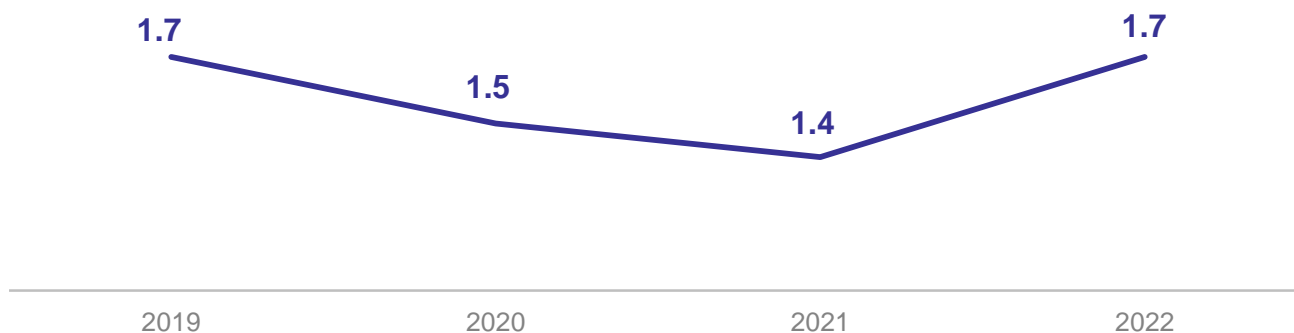
Липецкая область **1.7**

Валовая добавленная стоимость туристской индустрии экономики Липецкой области

(в основных ценах), млн руб.



Доля валовой добавленной стоимости туристской индустрии в валовом региональном продукте, %



ДОЛЯ ПРОДУКЦИИ ВЫСОКОТЕХНОЛОГИЧНЫХ И НАУКОЕМКИХ ОТРАСЛЕЙ В ВАЛОВОМ РЕГИОНАЛЬНОМ ПРОДУКТЕ

в % от валового регионального продукта

Доля продукции высокотехнологичных и наукоемких отраслей в валовом региональном продукте

2022 г.

Российская Федерация **18.5**

Центральный федеральный округ **21.9**

Липецкая область **13.1**

Доля продукции высокотехнологичных и наукоемких отраслей в валовом региональном продукте

